

**HM HYDRO-MASZ**  
SPÓŁKA Z OGRANICZONĄ ODPOWIEDZIALNOŚCIĄ SPÓŁKA KOMANDYTOWA

Importer ciągników TAFE na Polskę

Zapole 79/5  
98-275 Brzeźnio  
+48 43 820 38 95  
hydromasz@hydro-masz.pl

[www.hydro-masz.pl](http://www.hydro-masz.pl)



[tafetractors.com](http://tafetractors.com)



**WYTRZYMAŁY | PONADCZASOWY**





## INNOWACYJNOŚĆ POŁĄCZONA Z PROSTOTĄ

Nasz solidny 3-cylindrowy silnik zapewnia moc 74 KM, bez większego wysiłku napędzając Nasz wszechstronny ciągnik, zaprojektowany z myślą o optymalnym komforcie i wydajności. Wyposażony w 12-biegową synchronizowaną przekładnię z rewersem mechanicznym, dzięki czemu płynna zmiana biegów jest na wyciągnięcie ręki. Dzięki zgodności z normą emisji spalin EURO STAGE V jest nie tylko wytrzymały, ale także przyjazny dla środowiska.




# KLUCZOWE CECHY




## Niezawodny i doskonały silnik

Silnik ciągnika TAFE 7515 spełnia normy EURO STAGE 5, ustanawiając wyższy poziom odniesienia w zakresie redukcji emisji z silników diesla. Silnik ten jest przeznaczony do pracy ciągłej, zapewniając zarówno niezawodność, jak i doskonałą oszczędność paliwa.




## Oś przednia 4WD o dużej wytrzymałości

Oś przednia z napędem na 4 koła wyposażona jest w mechanizm różnicowy o ograniczonym poślizgu, zapewniający lepszą przyczepność w trudnych warunkach glebowych, zwiększając wydajność TAFE 7515. Oś ta została zaprojektowana do obsługi dużych obciążeń, zapewniając najwyższą wydajność podczas pracy z ładowaczem i w terenie.




## Bezproblemowa zmiana biegów do różnorodnych zastosowań

Synchronizowana przekładnia zapewnia łatwą i płynną zmianę biegów, zapewniając standardowe konfiguracje 12 biegów do przodu i 12 biegów do tyłu dla TAFE 7515. Jej wszechstronność jest dodatkowo zwiększona dzięki opcjom wielu zakresów prędkości, dzięki czemu nadaje się do różnych zastosowań rolniczych.




## Podwójna prędkość WOM do obsługi szerokiej gamy narzędzi

TAFE 7515 z systemem niezależnego odbioru mocy o dwóch prędkościach (WOM) zapewnia płynną moc w różnych zastosowaniach transportowych i rolniczych, zwiększając wydajność.



## Funkcja M-Lift w podnośniku

Ciągnik TAFE 7515 wyposażony w nowoczesny system M-Lift pozwala na zapamiętanie wysokości podnośnika. Zapewnia to utrzymanie narzędzia na optymalnej wysokości i zwiększa wydajność pracy.



## Wytrzymały podnośnik

TAFE 7515 jest wyposażony w tylny podnośnik o udźwigu 2400 kg.



## Sprzęgło z dzielonym momentem obrotowym zapewnia płynne załączanie, co poprawia żywotność sprzęgła

Sprzęgło z dzielonym momentem obrotowym o niskim wysiłku w TAFE 7515 ma za zadanie szybko się załączać, zwiększając żywotność sprzęgła i ułatwiając płynną pracę. Ta innowacja zapewnia niezawodność, trwałość i doskonałe wrażenia z jazdy w różnych warunkach.



## Opony radialne

Opony radialne w TAFE 7515 zapewniają lepszą przyczepność, odporność na przecięcia i przebicia, a także dłuższą żywotność. Dzięki temu ciągnik może pracować przez wiele godzin bez żadnych przeszkód, zapewniając jednocześnie stabilność i komfort operatora.



# NOWA DEFINICJA KABINY DLA WSZYSTKICH

## Komfort i Technologia



### Cechy kabiny

TAFE 7515 oferuje klimatyzowaną, ogrzewaną i wentylowaną kabinę z następującymi funkcjami:



#### Dach zapewniający dobrą widoczność

TAFE 7515 wyposażony jest w szyberdach optymalizując komfort i wydajność, a także znakomitą widoczność operatora szczególnie przy pracy z ładowaczem.



#### Elektroniczny panel wskaźników - TFT

TAFE 7515 elektroniczny zestaw wskaźników z wyświetlaczem TFT, oferujący nowoczesny interfejs użytkownika. Ten wyświetlacz o wysokiej rozdzielczości umożliwia operatorom monitorowanie w czasie rzeczywistym danych, takich jak stan silnika, poziom paliwa i temperatura robocza.



#### Fotel pneumatyczny i regulowana kolumna kierownicy

Komfort operatora ma kluczowe znaczenie z punktu widzenia bezpieczeństwa i ergonomii. Długie godziny jazdy ciągnikiem uprzyjemnia pneumatyczny fotel oraz regulowana kolumna kierownicy.



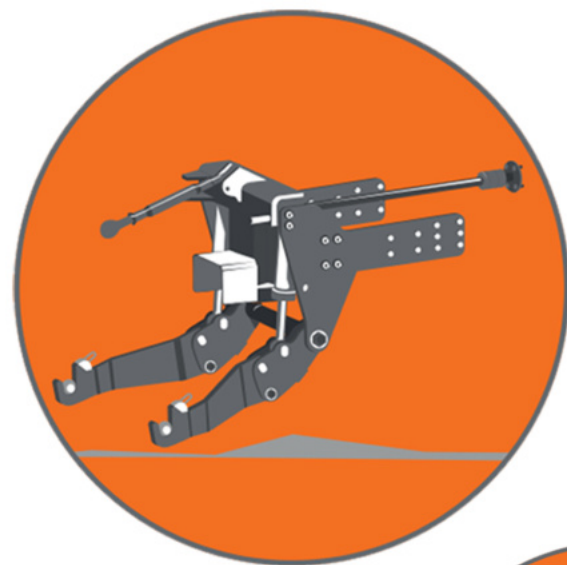


#### Regulowane lusterka wsteczne

Regulowane lusterka wsteczne ciągnika znacznie poprawią widoczność i bezpieczeństwo operatora. Można je swobodnie regulować, aby zapewnić dobrą widoczność z tyłu ciągnika i jego otoczenia.



# JEDEN CIĄGNIK WIELE MOŻLIWOŚCI...







## DANE TECHNICZNE

### TAFE 7515 (BEZ KABINY)

### TAFE 7515 (KABINA)

#### SILNIK I PRZEKŁADNIA

KM	74 @ 2000 obr./min	74 @ 2000 obr./min
Liczba cylindrów	3	3
Maksymalny moment obrotowy	312 Nm @ 1200 obr./min	312 Nm @ 1200 obr./min
Pojemność skokowa	2600 cm <sup>3</sup>	2600 cm <sup>3</sup>
Typ pompy wtryskowej paliwa	Common Rail Bezpośredni wtrysk	Common Rail Bezpośredni wtrysk
Elektryka	12 V	12 V
Typ skrzyni biegów	Synchronizowana, Mechaniczna	Synchronizowana, Mechaniczna
Liczba biegów	12F+12R	12F+12R
Rewers	Mechaniczny	Mechaniczny
Położenie dźwigni biegów	Z prawej strony operatora	Z prawej strony operatora
Układ sterowniczy	Z wspomaganiem	Z wspomaganiem
Maksymalna prędkość	33 km/h	37 km/h
Filtr powietrza	Suchy	Suchy

#### WYMIARY

Długość	3620 mm	3620 mm
Szerokość	2080 mm	2080 mm
Wysokość	2550 mm	2675 mm
Prześwit	320 mm	320 mm
Rozstaw osi	2200 mm	2200 mm
Waga	3410 kg	3720 kg
Opony	420/85 R30 - 280/85 R24	420/85 R30 - 280/85 R24

#### HYDRAULIKA I PODNOŚNIK

Udźwig	2400 kg, haki kat. II	2400 kg, haki kat. II
Ilość wyjść hydraulicznych	2 pary	2 pary
Hydraulika pompy	Pompa typu tandem	Pompa typu tandem
Sterowanie	Za pomocą dźwigni	Za pomocą dźwigni

#### HAMULCE

Typ	Hamulce zanurzone w oleju ze wspomaganiem hydraulicznym	Hamulce zanurzone w oleju ze wspomaganiem hydraulicznym
-----	---	---

#### WOM

Prędkości wałka WOM	2 prędkości - 540 / 540E (750 obr./min)	2 prędkości - 540 / 540E (750 obr./min)
---------------------	---	---

#### WYPOSAŻENIE

Rama ROPS	Pneumatyczny fotel operatora
Płaska podłoga	Regulowana kolumna kierownicy
Fotel operatora z pasami bezpieczeństwa	Elektroniczny wyświetlacz TFT
Podnośnik z funkcją M-Lift	Szyberdach
Hydrauliczne hamulce do przyczepy	Roleta przeciwsłoneczna
Przednie błotniki skrętne	Klimatyzacja
Maska zamykana na kluczyk	4 lamy robocze przód / tył
	Lampa błyskowa
	Lusterka wsteczne
	Przednie błotniki skrętne
	Maska zamykana na kluczyk